

EXKLUSIVE
HAUSTÜREN

TOP 7

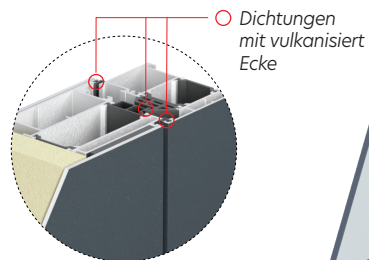


TOP 7 | 2023

SmartTech

developed by Delutech

- Wärmeisolierendes Profil
- Hervorragende Wärmeleitfähigkeit
- Zweiseitiger Alu-Füllstoff mit einer Breite von 90 mm
- 3 mm dicken äußeren und inneren ALU-Platte
- Hochisolierenden PU-Füllstoff
- Dreischichtiges Sicherheitsisolerungsglas mit Motiven oder in Kombination mit verschiedenen Dekorglas (Wärmedämmung = $0,5 \text{ W} / \text{m}^2\text{K}$)
- 3 durchgehenden Dichtungen mit vulkanisierten Eckverbindungen
- Türschwelle aus Aluminium in wärmedämmender Ausführung



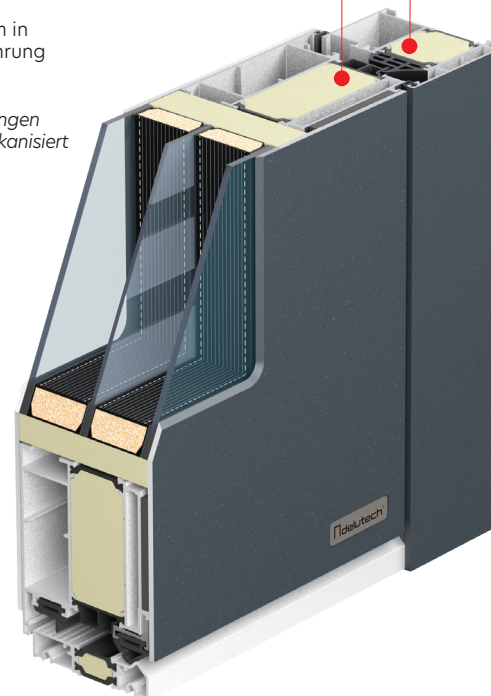
U_d von $0,81 \text{ W}/\text{m}^2\text{K}$

SmartTech Standard

U_d von $0,57 \text{ W}/\text{m}^2\text{K}$

SmartTech Standard +

● Flügelrahmen und Türen gestopft mit Polyurethan

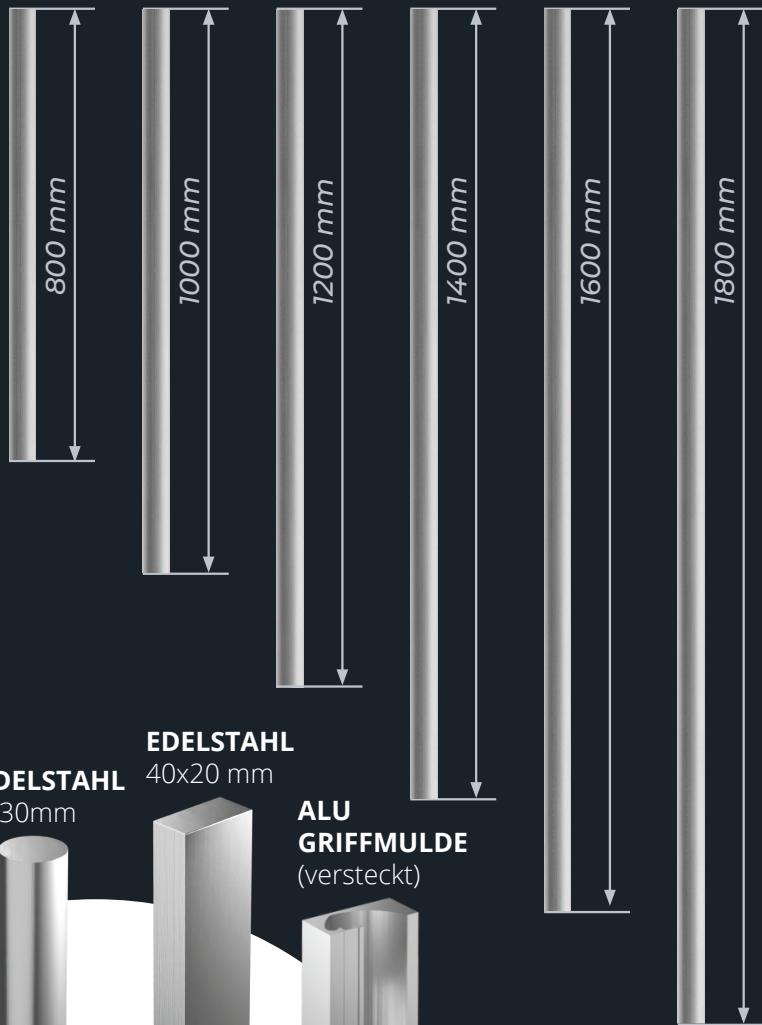


Die Eingangstür von DELUTECH

Sie sind eines jener Elemente, die Ihrem Zuhause den letzten Schliff verleihen und sein Gesamtbild vervollständigen. Es ist wichtig, dass die Haustür hochwertig, massiv und aus langlebigen Materialien besteht, die einer langjährigen Nutzung standhalten. Da Eingangstüren neben der Funktionalität ein wichtiges ästhetisches Element sind, empfehlen wir die Wahl eines eleganten Sonderdesigns.



EDELSTAHL GRIFFE



EDELSTAHL
ø 30mm

EDELSTAHL
40x20 mm

ALU
GRIFFMULDE
(versteckt)



SmartTech AS-03

- FARBE RAL 7016
- Runder Edelstahl Griff
ø 30mm / 800 mm
- metaLock Zutrittssystem
im Türflügel



SmartTech AS-14

- FARBE RAL 9007
- Rechteckig Edelstahl Griff
40x20 mm / 1600 mm
- metaLock Zutrittssystem
im Griff



SmartTech

AS-66

- FARBE RAL 7016
- Runder Edelstahl Griff
ø 30mm / 800 mm
- metaLock Zutrittssystem
im Türflügel



SmartTech

AS-67

- FARBE RAL 9007
- Rechteckig Edelstahl Griff
40x20 mm / 1300 mm
- metaLock Zutrittssystem
im Griff



SmartTech

AS-25

- FARBE RAL 9006
- Runder Edelstahl Griff
ø 30mm / 800 mm
- metaLock Zutrittssystem
im Türflügel





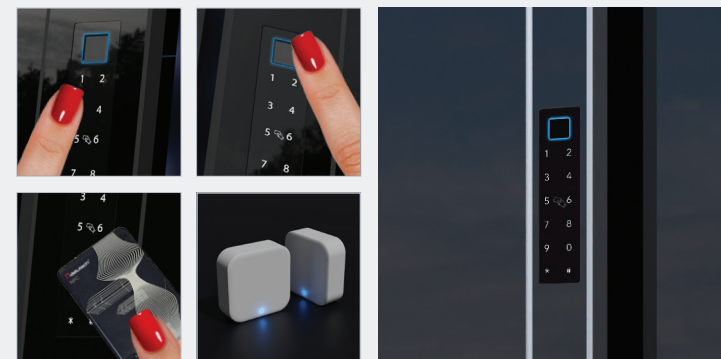
SmartTech AS-61

- FARBE RAL 7016
- ALU GRIFFMULDE (versteckt) LED-Beleuchtung
- metaLock Zutrittssystem im Türflügel



SmartTech AS-62

- FARBE RAL 9007
- Rechteckig Edelstahl Griff 40x20 mm / 1300 mm
- metaLock Zutrittssystem im Griff



SYSTEM FÜR SMARTE TÜREN

Wir präsentieren Ihnen ein neues Lesegerät für die Zutrittskontrolle, das wir bei Delutech entwickelt haben und in unsere Tür einbauen werden. Der neue **metaLock** Leser vereint vier Technologien: **Fingerabdruckleser, Codetastatur, NFC-Leser** und **Fernzugriffstechnologie**. Sie können zwischen der Verwaltung der Bedienelemente auf dem Lesegerät und der Verwaltung der App auf Ihrem Smartphone wählen. Die Art der Verwaltung kann nach Belieben geändert werden. In Kombination mit dem Access Point (Gateway) wird das Schloss auch ferngesteuert* und über einen Personal Computer* gesteuert. Das System ist vollständig kompatibel mit der **Amazon Alexa*** und **Google Home*** Technologie.



Geräteverwaltung mit dem Betriebssystem iOS



Geräteverwaltung mit Android-Betriebssystem



Code kontrolle



Fingerabdruck kontrolle



Verwaltung über WI-FI-Netzwerke



Management über Bluetooth



Management mit NFC Karten



Management mit smart telefonisch

*Kompatibilität mit **Amazon Alexa, Google Home, PC-Verwaltung** und **Remote-Verwaltung** möglich gegen Aufpreis für WIFI-Gateway.



Alle Türen können individuell
gestaltet werden mit Hilfe von
Delutech-Konfigurator

delutech.konfigurator-vrat.si/de



O+E Fenster und Türenbau
Plälzerstr. 24
75177 Pforzheim
Deutschland

T: 0176 31703183
F: 0176 64862935
oeftha@gmx.de